



PROGETTO ESECUTIVO

AFFIDAMENTO DEI SERVIZI DI PROGETTAZIONE DEFINITIVA, ESECUTIVA E COORDINAMENTO DELLA SICUREZZA IN FASE DI PROGETTAZIONE CON FACOLTA' DI AFFIDAMENTO EX ART. 63 c. 5 D.Lgs. 50/2016 DEL SERVIZIO DI DIREZIONE LAVORI E COORDINAMENTO DELLA SICUREZZA IN FASE DI ESECUZIONE, RELATIVAMENTE ALL'INTERVENTO DI RIGENERAZIONE URBANA DI CAPANNONE INDUSTRIALE PER LA CREAZIONE DI UN NUOVO MUSEO DELLA MOTOCICLETTA FRERA, RISTORANTE, AULE STUDIO BIBLIOTECA PARCHEGGI E SISTEMAZIONI ESTERNE.
CIG: C6821000260001



TAVOLA
14
PEIM1400

PROGETTISTI
Arch. Giorgio Pala
Project Building Art s.r.l.
Project Building Art s.r.l.
Via Pavia, 27 - 00161 Roma
P. Iva n. 01355621003
AMMINISTRATORE UNICO
Arch. Paolo Giglioli

Ing. Giuseppe CERVAROLO
CERVAROLO GIUSEPPE
Ingegnere
Numero A. 452

COLLABORATORI
Arch. Viola D'Ettore
Arch. Cecilia Marati
Arch. Paolo Monesi
Arch. Michele Prelli
Arch. Maria Simonetti
Ing. Ilario Greco
Ing. Rosario Ierardi
Ing. Cosimo Mellone

RUP

DIREZIONE LAVORI

SCALA

DATA
GIUGNO 2023

ELABORATO
IMPIANTO IDRICO SANITARIO - AREA ESPOSITIVA

REV.	DATA	DESCRIZIONE REVISIONE	ESEGUITO	CONTROLLATO	APPROVATO
01	MARZO 2023	EMISSIONE PROGETTO DEFINITIVO			
02	GIUGNO 2023	EMISSIONE PROGETTO ESECUTIVO			
03					
04					

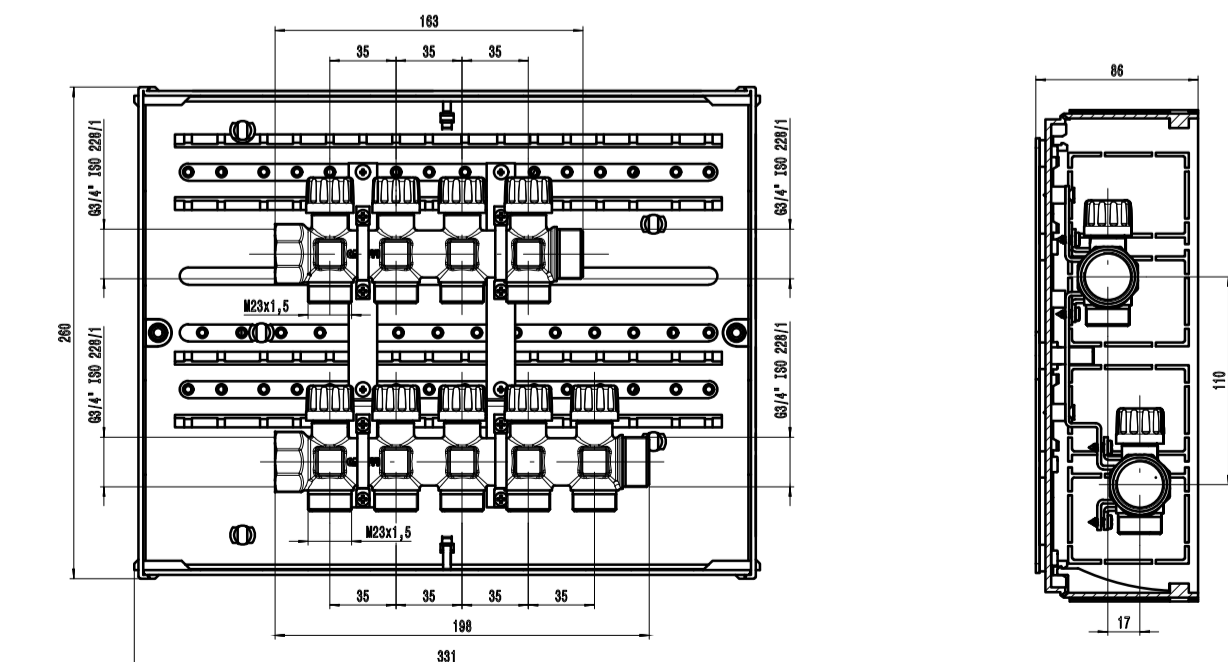
LEGENDA IMPIANTO IDRICO

- TUBI ACQUA FREDDA MULTISTRATO
- TUBI ACQUA CALDA MULTISTRATO
- COLLETTORE ACS IN OTTONE 5-5 PARTENZA DA 3/4"
- MISCELATORE TERMOSTATICO TEMPORIZZATO

LEGENDA IMPIANTO DI SCARICO

- SCARICHI ACQUE NERE
- TUBAZIONI IN POLIPROPILENE PER SCARICHI A NORMA UNI EN 1451-1 CON GIUNZIONI AD INNESTO E TENUTA MEDIANTE GUARNIZIONE ELASTOMETRICA (TRATTI INTERNI CORRENTI SOTTOPAVIMENTO)
- TUBAZIONI IN PVC PER SCARICHI A NORMA UNI EN 1401 S/N4 CON GIUNZIONI AD INNESTO E TENUTA MEDIANTE GUARNIZIONE ELASTOMETRICA (TRATTI ESTERNI INTERRATI)

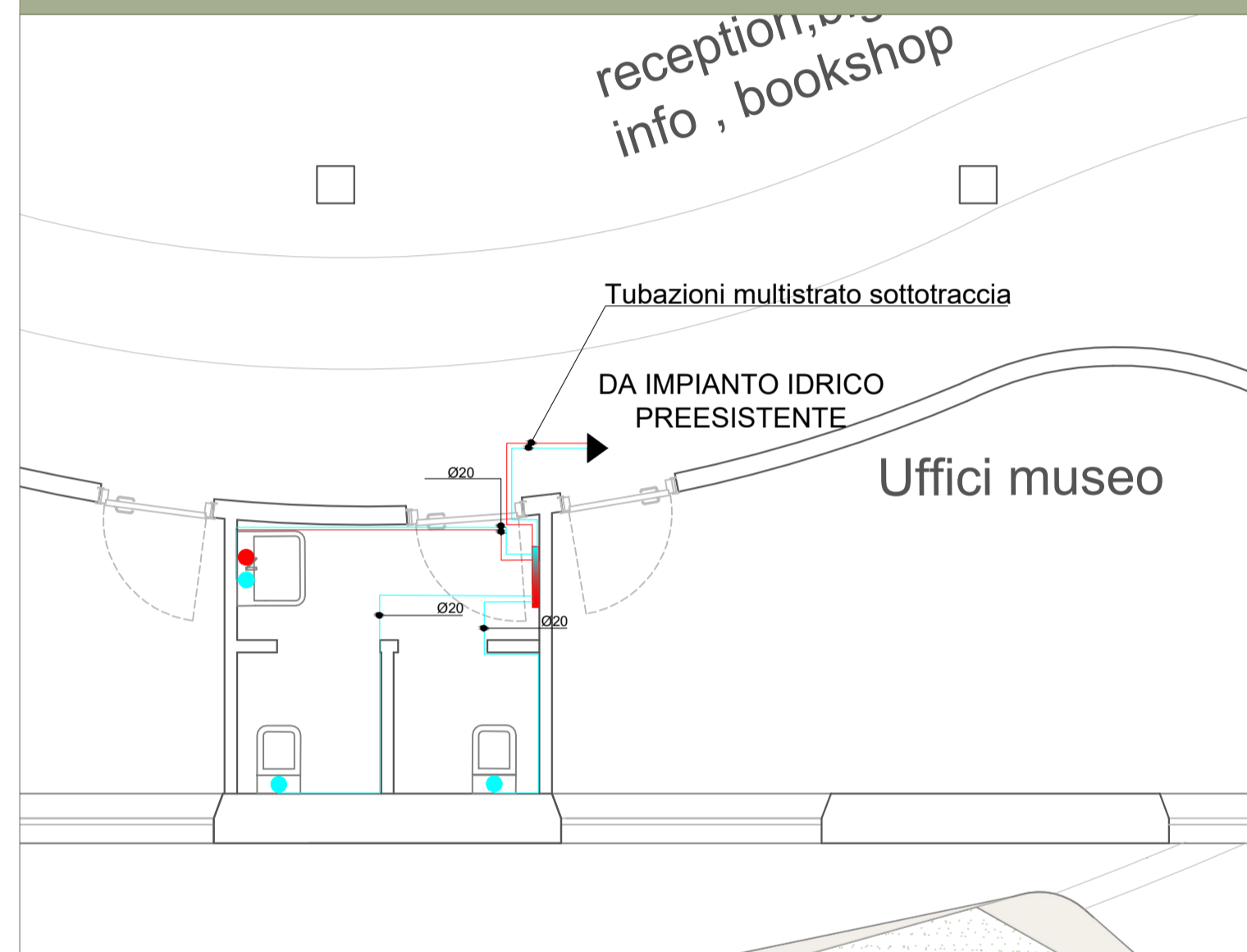
PARTICOLARE COLLETTORE



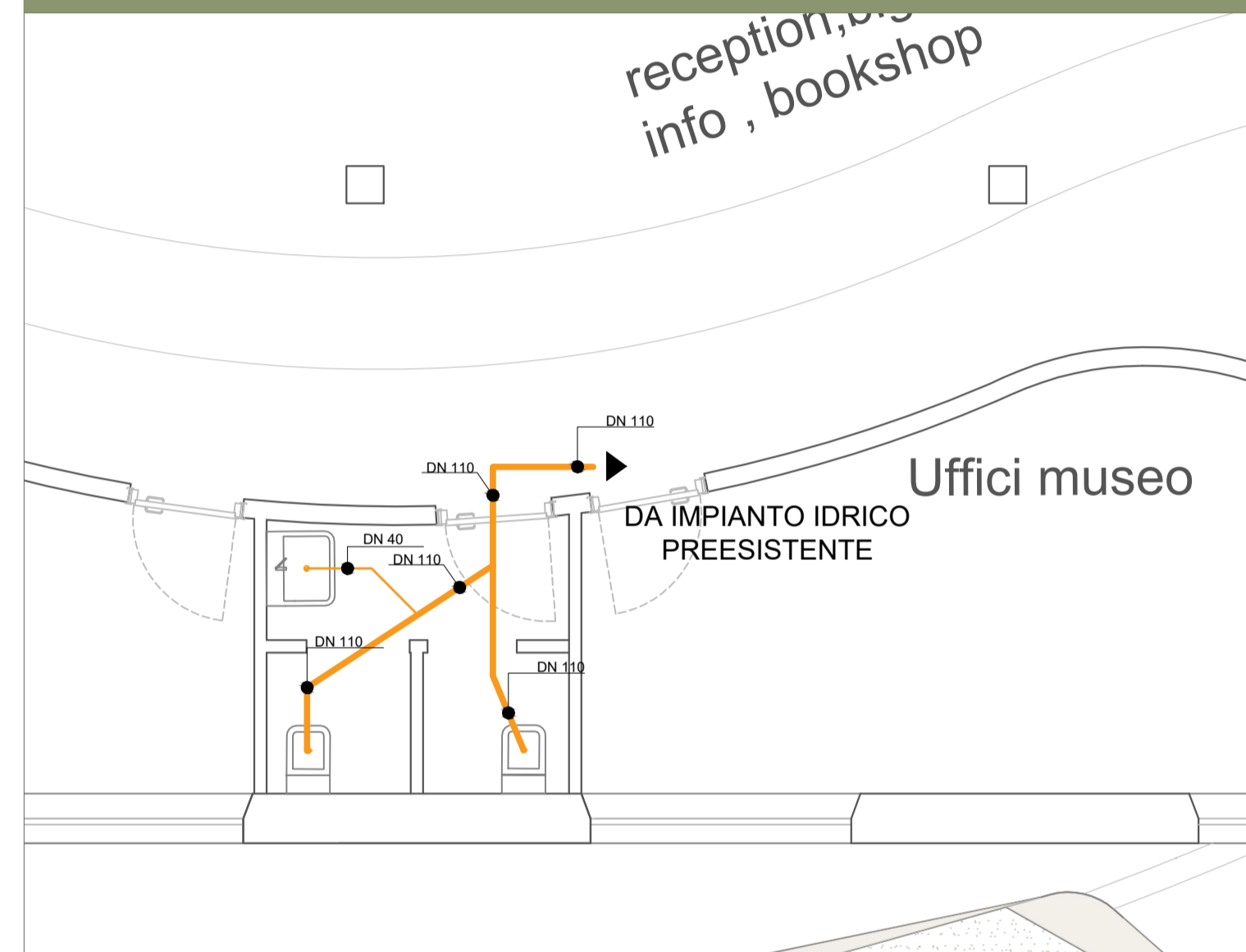
IMPIANTO IDRICO SANITARIO - SCALA 1:50



IMPIANTO IDRICO SCARICO - SCALA 1:50



IMPIANTO DI SCARICO - SCALA 1:50

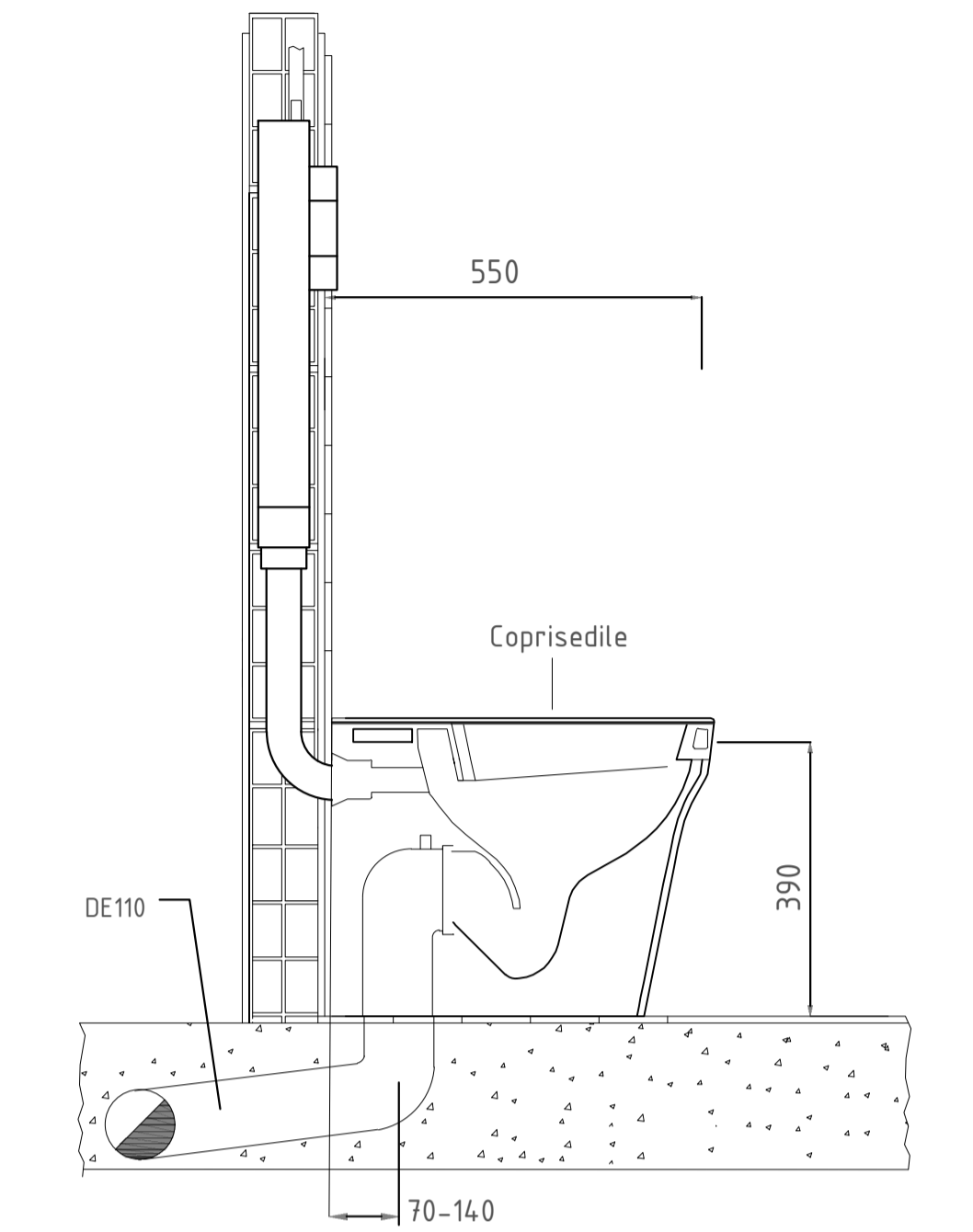


IMPIANTO DI SCARICO - SCALA 1:50



DETTAGLI SANITARI

VASO CON SCARICO A PAVIMENTO - SCALA 1:10



LAVABO - SCALA 1:10

